


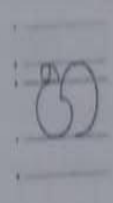

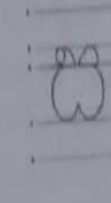

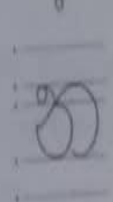
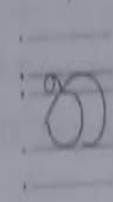
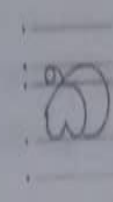
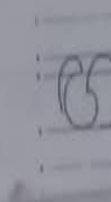
+ දරුවා නිවරදුව ගා අක්ෂරය  
හඳුනා ගත්තා දැයි දැන ගැනීම  
සිදුවන - ගා අක්ෂරය මුල  
වෙනත් අකුරු කිහිපයක් මුල  
යෙදෙන රූපත් ලබා දෙන්න.  
නිවරදුව ගා අක්ෂරය මුල  
යෙදෙන රූප සමන් කේරා  
ගත්තා දැයි නිරීක්ෂණය කරන්න

ගා අක්ෂරය නිවරදුව පස්වල  
තුළ ලිවීමට උදවු කරන්න.  
නිවරදුවම අකුර ලිවීමට උදවු  
කරන්න.

වැලි පිල්ලේ අකුරු ඇඟිල්ලේ  
ලියවන්න.

අකුරු නිසි පත් වල ඇඟිල්ල  
ගෙන යමින් හඬය අදින්න.

ಅಧ್ಯಯನ ಕಾರ್ಯ (9)

1	2	3	4	5
				
6	7	8	9	
				

අකුරු හිඬැස්ඟත් හොත් කඩවල  
ඇත.

මෙලෙසටම. ඉතිරි අකුරුද  
හඳුන්වා දෙන්න.

භ- භය, භත, භඳ.

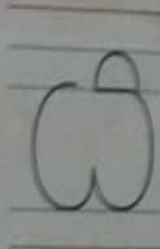
භ- යෙදෙන (මුල) යෙදෙන  
ච්චන. සහිත රූප

භත, භවිල, භඳ, භතු  
භක්ගෙභිය


ය:- යතුර, යගුලිය, යකච්ච  
යතු කඩය

ඝ:- ඝරම, ඝනය, ඝරංගලය  
ඝර්පයා, ඝමනලයා

ඡ:- ඡභ, ඡහන, ඡය, ඡන්ඝ



කොර



කොලිය




කොනැටිය



කෙඩ



කෙළි



ක



පළමුවෙන්ම ග අක්ෂරය.

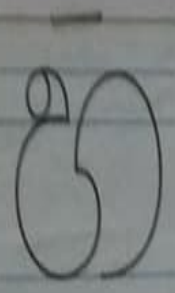
සෑම අක්ෂරයක්ම භාද්‍රත්වාදියේදී මෙම පියවරයන් අනුගමනය කළ යුතුය.

+ 'ග' අක්ෂරය මුලට එන එවන නිභිපයක් ගබ්ද නගා කියන්න (ගල, ගඟ, ගම ගත)

+ මෙහි මුලට යෙදෙන ගබ්දය 'ග' ගබ්දය බව භද්‍රත්වා දෙන්න.

+ 'ග' ගබ්දය මුලට යෙදෙන එවන දරුවා ගෙන අහන්න.

+ 'ග' ගබ්දය ගුණ 'යෙදෙන එවන එලට අදාළ රූප හෝ වන්න. එවන කියන්න (ගල, ගවුම, ගස්ලඟු, ගඟ, ගවයා)



හහ  
**7**



හතු




හක්ගෙඩිය



හබල



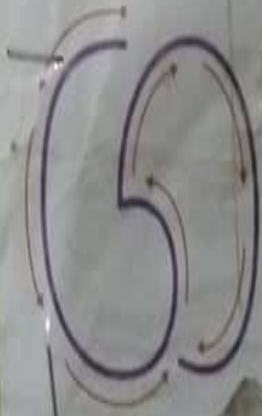
හඳ!



1. ශ්‍රේණිය පළමුවන මාරය  
මාරතු 13 නිලධ දෙන විට  
ලාකුරු වූ පාඩම:-

• අකුරුවලට අදාළ  
හැසිරීමට ඇදීම  
මෙම හැසිරීම රූල් රහිත  
භෞතික වන හැසියක් වන  
විටුවක පේ ඇදිය යුතුය.  
මුත් පසුව තනි රූල් භෞතික  
රූල් දෙකක් හැර රූලක  
වක් හැසියක් වක් පිටුවක  
ඇදිය යුතුය. හැසි ඇදීමට  
පිළි ලකුණ කර දෙන්න.





ഒപ്പ

അ



അറ്റ



അട

അട

